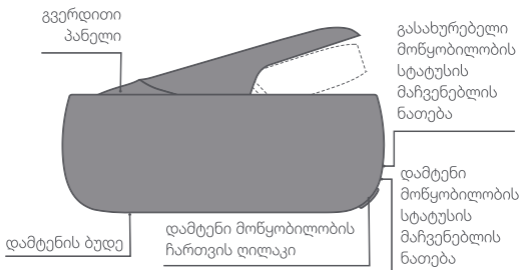


IQOS

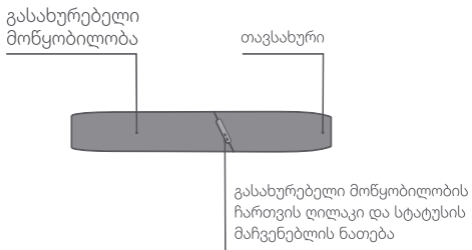
მომხმარებლის სახელმძღვანელო

IQOS ORIGINALS DUO™

IQOS ORIGINALS DUO™ დამტენი მოწყობილობა*



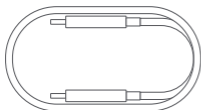
IQOS ORIGINALS DUO™ გასახურებელი მოწყობილობა*



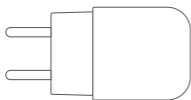
*IQOS ORIGINALS DUO™ თავსებადია IQOS 3-სა და IQOS 3 DUO-თან.

*IQOS ORIGINALS DUO™ თავსებადია მხოლოდ HEETS™-ის თამბაქოს ღერებთან.

დატენვა და წმენდა



დამტენი კაბელი



კვების ბლოკი



საწმენდი
ჩხირები

ორმაგი
საწმენდი
ხელსაწყო



მომხმარებლის
სახელმძღვანელოს,
მომხმარებელზე
ზრუნვისა და IQOS-
ის მომხმარებლების
გახანგრძლივებელი
მხარდაჭერის
სერვისებისთვის, ეწვიეთ

www.iqos.com/myiqos

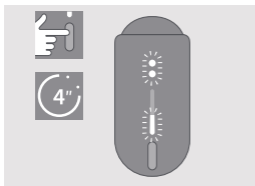
მახასიათებლები და პარამეტრები

მოახდინეთ თქვენი
IQOS გამოცდილების
პერსონალიზირება IQOS
აპლიკაციის* საშუალებით.

დაასკანერეთ QR კოდი,
ან ეწვიეთ ვებგვერდს
www.iqos.com/originals
და მიჰყევით ინსტრუქციას.

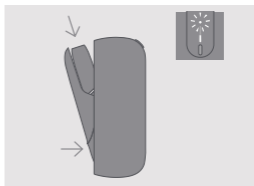
* IQOS აპლიკაცია შესაძლებელია არ იყოს
ხელმისაწვდომი თქვენს ქვეყანაში.

ჩართვა



მონყობილობის ჩართვა

დააჭირეთ და 4 წამის განმავლობაში გეჭიროთ თითო IQOS ORIGINALS DUO™-ს დამტენი მონყობილობის ჩართვის დილაკზე, შემდეგ აუშვით. გასახურებელი მონყობილობის და დამტენი მონყობილობის სტატუსის მაჩვენებლები ნელ-ნელა აინთება.

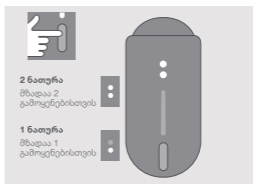


გასახურებელი მონყობილობის დატენვა

მოათავსეთ IQOS ORIGINALS DUO™-ს გასახურებელი მონყობილობა დამტენ მონყობილობაში და დახურეთ გვერდითი პანელი.

გასახურებელი მონყობილობის სტატუსის მაჩვენებლის ნათება მიუთითებს დატენვის დონეს.

შეამოწმეთ გასახურებელი მონყობილობის სტატუსი



გასახურებელი მონყობილობის სტატუსის შემოწმება

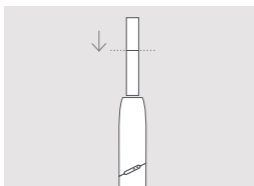
სტატუსის შესამოწმებლად, თითი დააჭირეთ და შემდეგ აუშვით გასახურებელი მონყობილობის ღილაკს.

IQOS ORIGINALS DUO™-ს გასახურებელი მონყობილობის ნათება მიუთითებს მისი დატენვის დონეს.

IQOS ORIGINALS DUO™-ის გასახურებელი მონყობილობის სტატუსის შემოწმება IQOS ORIGINALS DUO™-ის დაძვინ მონყობილობაზე

IQOS ORIGINALS DUO™-ის ელემენტის სტატუსის შესამოწმებლად, დააჭირეთ და შემდეგ აუშვით თითი დამტენი მონყობილობის ღილაკს.

როგორ უნდა გამოიყენოთ თქვენი IQOS ORIGINALS DUO™



1. მოათავსეთ HEETS™ გასახურებელი თამბაქოს ღერი

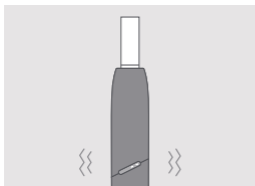
ჩადეთ და ფრთხილად დაანეჭით HEETS™ გასახურებელი თამბაქოს ღერს ფილტრის საზამდე, ისე რომ ფილტრი დარჩეს გარეთ.



2. დაიწყეთ გასახურებელი მონყობილობის გახურება

დააჭირეთ IQOS ORIGINALS DUO™-ის გასახურებელი მონყობილობის ჩართვის ღილაკს და გეჭიროთ, სანამ მონყობილობა დაიწყებს ვიბრაციას და ნათება თეთრად ციმციმს.

როგორ უნდა გამოიყენოთ თქვენი IQOS ORIGINALS DUO™



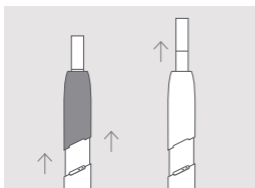
3. დაიწყეთ გამოყენება

IQOS ORIGINALS DUO™-ის გასახურებელი მოწყობილობის ორი ვიბრაციის შემდეგ დაიწყეთ გამოყენება.



4. მოხმარება თითქმის დასრულებულია

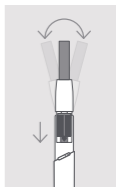
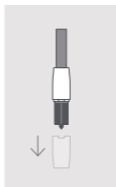

IQOS ORIGINALS DUO™-ის გასახურებელი მოწყობილობის ვიბრაცია და ღილაკის თეთრად ციმციმი მიანიშნებს დარჩენილ 30 წამს ან 2 ნაფაზს.



5. ამოიღეთ HEETS™ გასახურებელი თამბაქოს ღერი

აწიეთ თავსახური და ამოიღეთ გამოყენებული HEETS™ გასახურებელი თამბაქოს ღერი.

გასახურებელი მოწყობილობის წმენდა

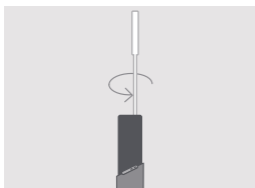


1. ორმაგი სანმენდი ხელსაწყოს მბრუნავი თავი

მას შემდეგ, რაც გასახურებელი მოწყობილობა გაგრილდება, ასწიეთ და მოხსენით თავსახური. მოათავსეთ ორმაგი სანმენდი ხელსაწყოს მბრუნავი თავი გასახურებელ მოწყობილობაში და ფრთხილად დაატრიალეთ.

2. სანმენდი თავი

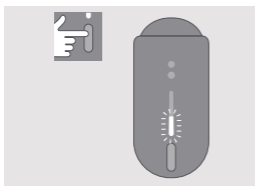
მოათავსეთ ორმაგი სანმენდი ხელსაწყოს სანმენდი თავი გასახურებელ მოწყობილობაში და ფრთხილად ამოძრავეთ გვერდებზე **მარცხნიდან მარჯვნივ**. განმინდეთ ყოველდღიურად ოპტიმალური გამოყენებისათვის.



სანმენდი ჩხირების გამოყენება

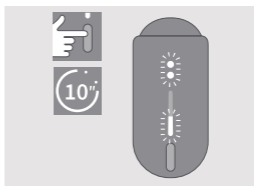
გასახურებელი მოწყობილობის გასანმენდად მასში მოათავსეთ სანმენდი ჩხირი და განმინდეთ წრიული მოძრაობით. არ შეეხოთ გასახურებელი მოწყობილობის დანას IQOS-ის სანმენდი ჩხირით.

რჩევები და მინიშნებები



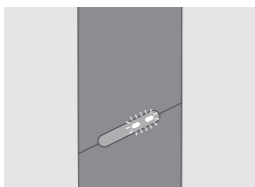
დამტენი მოწყობილობის ელემენტის სტატუსის შემოწმება

დამტენი მოწყობილობის ელემენტის სტატუსის შესამოწმებლად, სწრაფად დააჭირეთ თითი ჩართვის ლილავს. ელემენტის დატენვის სტატუსს გვიჩვენებს ნათება.



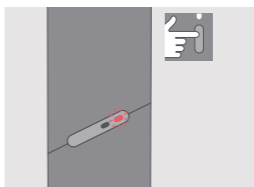
გადატვირთვა

დააჭირეთ თითი დამტენი მოწყობილობის ლილავს და გეჭიროთ მანამ, სანამ ნათება ნელ-ნელა არ ჩაქრება. შემდეგ აუშვით თითი. სტატუსის მაჩვენებელი ყველა ნათება გამოირთვება, აციმციმდება ორჯერ და ნელ-ნელა აინთება, გადატვირთვის დასადასტურებლად.



ნათების ორჯერ ციმციმი

მიუთითებს, რომ მოწყობილობის ფუნქციონირებისთვის შეუფერებელი ტემპერატურაა (0°C - 40°C), ან გასახურებელი მოწყობილობა უნდა მოთავსდეს დამტენ მოწყობილობაში, ისე რომ სრულ დატენვამდე გვერდითი პანელი დახურული იყოს.



წითელი ნათების ციმციმი

გადატვირთეთ IQOS ORIGINALS DUO™. თუკი წითელი ნათების ციმციმი გრძელდება, დაუკავშირდით მომხმარებელზე ზრუნვის განყოფილებას.

IQOS



ეს გახლავთ უსაფრთხოების სიგნალის სიმბოლო. გამოიყენება თქვენთვის პოტენციური ფიზიკური ზიანის საფრთხის შესახებ შეტყობინებისთვის.

უსაფრთხოების ზომები და ინსტრუქციები

გთხოვთ, გამოყენებამდე გაეცნოთ უსაფრთხოების ზომებს და ინსტრუქციებს, ფიზიკური დაზიანების თავიდან აცილების მიზნით.

მოცემული უსაფრთხოების ზომები და ინსტრუქციები ვერ დაფარავს ყველა შესაძლო გარემოებას და სიტუაციას, რომელიც შეიძლება დადგეს. მომხმარებლებმა უნდა გამოიჩინონ ყურადღება და სიფრთხილე.

შეინახეთ უსაფრთხოების ზომების და ინსტრუქციების დოკუმენტი, რადგან ის შეიცავს მნიშვნელოვან ინფორმაციას.

მომხმარებლები ვისთვისაც განკუთვნილია ინფორმაცია

- IQOS ORIGINALS DUO™-ის და HEETS™-ის გასახურებელი თამბაქოს ღერები განკუთვნილია მხოლოდ სრულწლოვანთათვის.
- IQOS ORIGINALS DUO™-ის და HEETS™-ის გასახურებელი თამბაქოს ღერები განკუთვნილია იმ სრულწლოვანი მწველებისა და ნიკოტინის მომხმარებლებისთვის, რომლებიც სხვაგვარად განაგრძობდნენ მოწევას.
- ბავშვებმა და მოზარდებმა არავითარ შემთხვევაში არ უნდა გამოიყენონ IQOS ORIGINALS DUO™-ის ან HEETS™-ის გასახურებელი თამბაქოს ღერები.
- IQOS ORIGINALS DUO™-ის ან HEETS™-ის გასახურებელი თამბაქოს ღერები არ უნდა გამოიყენონ შეზღუდული ფიზიკური, სენსორული ან ფსიქიკური შესაძლებლობის ან ნაკლები გამოცდილებისა და ცოდნის მქონე პირებმა, სანამ არ იქნებიან ზედამხედველობის ქვეშ და სანამ არ გაიაზრებენ რისკებს.

თამბაქო და ნიკოტინი

- HEETS™-ის გასახურებელი თამბაქოს ღერები შეიცავს ნიკოტინს, რომელიც იწვევს დამოკიდებულებას.

- IQOS ORIGINALS DUO™-ის და HEETS™-ის გასახურებელი თამბაქოს ღერები არ გახლავთ უსაფრთხო. თამბაქოსთან დაკავშირებული ჯანმრთელობის რისკების შესამცირებლად საუკეთესო გზა თამბაქოსა და ნიკოტინის მოხმარებისთვის თავის დანებება.
- IQOS ORIGINALS DUO™-ის და HEETS™-ის თამბაქოს ღერების ზოგიერთმა მომხმარებელმა აღნიშნა, რომ განიცადა მუცლის ტკივილი, ხრჩობის შეგრძნება, ხველა, სუნთქვის გართულება, თავბრუსხვევა, პირის სიმშრალე, ყელის სიმშრალე, გინგივიტი, თავის ტკივილი, სისუსტე, ცხვირის გაჭედვა, გულისრევა, პირის გაღიზიანება, გახშირებული გულისცემა, ყელის გაღიზიანება და ლებინება.
- ნიკოტინის შემცველი პროდუქტები არ უნდა გამოიყენონ იმ ადამიანებმა, რომლებსაც აქვთ გულის დაავადება ან იმყოფებიან გულის დაავადების რისკის ქვეშ, აქვთ დიაბეტი, ეპილეფსია ან კრუნჩხვები.
- ნიკოტინის შემცველი პროდუქტები არ უნდა გამოიყენონ ორსულობისა და ძუძუთი კვების დროს. თუ ხართ ორსულად, კვებავთ ძუძუთი ან ფიქრობთ, რომ ხართ ორსულად, თქვენ უნდა შეწყვიტოთ თამბაქოს და ნიკოტინის მოხმარება ერთიანად.
- მოწვევის შეწყვეტამ ან IQOS ORIGINALS DUO™-ის და HEETS™-ის გასახურებელ თამბაქოს ღერებზე ან ნიკოტინის შემცველ სხვა სახის პროდუქტზე გადასვლამ შესაძლებელია მოითხოვოს კონკრეტული მედიკამენტების დოზირების დარეგულირება. (მაგ. თეოფილინი, ქლორზაპინი, როპინიროლი).
- თუ გაქვთ კითხვები უნდა გამოიყენოთ თუ არა IQOS ORIGINALS DUO™-ის და HEETS™-ის გასახურებელი თამბაქოს ღერები არსებული ჯანმრთელობის მდგომარეობის დროს, მიმართეთ ექიმს კონსულტაციისთვის.

⚠ მნიშვნელოვანი ინფორმაცია უსაფრთხოების შესახებ

⚠ გაფრთხილება გადაცდენასთან, გადაყლაპვასთან, მოხმარებასთან დაკავშირებული საფრთხეები

- შეინახეთ IQOS ORIGINALS DUO™-ის და HEETS™-ის გასახურებელი თამბაქოს ღერები ბავშვებისათვის მიუწვდომელ ადგილას.
- გადაცდენის საფრთხე — IQOS ORIGINALS DUO™-ის აქსესუარები და HEETS™-ის გასახურებელი თამბაქოს ღერები შეიცავს მცირე ნაწილაკებს.
- გადაყლაპვის საფრთხე — თუ HEETS™-ის გასახურებელი თამბაქოს ღერები გადაგყლაპათ, მიმართეთ ექიმს დაუყოვნებლივ ნიკოტინით ინტოქსიკაციის საფრთხის გამო.

⚠ გაფრთხილება ელექტრო და ელემენტთან დაკავშირებული რისკები

ელექტრორისკები

მოცემული უსაფრთხოების ზომებისა და ინსტრუქციების შეუსრულებლობამ შეიძლება გამოიწვიოს ხანძარი, აფეთქება,

ელექტროშოკი, დაზიანება, ზიანი
მიაყენოს პროდუქტს ან სხვა ქონებას:

- მხოლოდ განსაზღვრულმა
მომხმარებლებმა უნდა
გამოიყენონ IQOS ORIGINALS
DUO™.

- დატენეთ IQOS ORIGINALS DUO™-
ის დამტენი მონყობილობა მხოლოდ
IQOS ORIGINALS DUO™-თვის
შემუშავებული კვების ბლოკის
მოდელით, რომელიც მოთავსებულია
ყუთში, ან ხელმისაწვდომია
თქვენს ადგილობრივ IQOS™-
ის მაღაზიებში. იხილეთ
მომხმარებლის სახელმძღვანელოს
ტექნიკური მონაცემების ნაწილი
IQOS ORIGINALS DUO™-თვის
შემუშავებული კვების ბლოკების სიის
სანახავად.

- არ გამოიყენოთ სხვა ბრენდის
აქსესუარები IQOS ORIGINALS
DUO™-თან ერთად.

- დატენეთ IQOS ORIGINALS DUO™-
ის დამტენი მონყობილობა Safety
Extra Low ვოლტაჟზე. იხილეთ ამ
მომხმარებლის სახელმძღვანელოს

ტექნიკური მონაცემების განყოფილება ვოლტაჟის შესახებ დეტალებისთვის.

- არ გამოიყენოთ IQOS ORIGINALS DUO™ იქ, სადაც ელექტრონული მოწყობილობების გამოყენება აკრძალულია.
- დატენეთ IQOS ORIGINALS DUO™-ის დამტენი მოწყობილობა მხოლოდ დახურულ შენობაში, როგორც ამას გვიჩვენებს სიმბოლო ☞.
- არ გამოიყენოთ IQOS ORIGINALS DUO™ ან დატენოთ IQOS ORIGINALS DUO™-ის დამტენი მოწყობილობა და/ან IQOS ORIGINALS DUO™-ის აქსესუარები თუ ისინი დაზიანებული, ფაღსიფიცირებული ან გატეხილია.
- არ გამოიყენოთ IQOS ORIGINALS DUO™ თუ მისი ელემენტი ჟონავს.
- არ გამოიყენოთ, დატენოთ, ან შეინახოთ IQOS ORIGINALS DUO™ მაღალი ტემპერატურის მქონე ადგილებში (როგორცაა მანქანის სალონი ზაფხულში, ან სითბოს გამომცემ წყაროსთან, როგორცაა რადიატორი ან ბუხარი).

- . არ გამოიყენოთ IQOS ORIGINALS DUO™ იქ, სადაც წარმოდგენილია აალებადი მასალა, სითხე და გაზი.
- . არ ასდროს გაავლოთ ან მიაკაროთ IQOS ORIGINALS DUO™ ან მისი აქსესუარები წყალს ან/და სხვა სითხეებს. არ შეეხოთ IQOS ORIGINALS DUO™-ს ან/და მის აქსესუარებს, თუ ისინი დასველდება ან ჩავარდება რაიმე სითხეში.
- . არ ასოდეს გადააგდოთ IQOS ORIGINALS DUO™ ან/და მისი აქსესუარები სხვა საყოფაცხოვრებო ნივთებთან ერთად, რადგან ის შეიძლება კონტაქტში შევიდეს წყალთან და/ან სხვა სითხეებთან.
- . არ განმინდოთ მონყობილობა რაიმე სანმენდი საშუალებით.
- . პერიოდულად გაასუფთავეთ IQOS ORIGINALS DUO™-ის დამტენი მონყობილობის USB დამტენის ბუდე, რათა თავიდან აიცილოთ უცხო ნივთიერების (როგორცაა მტვრის ნაწილაკები)

დაგროვება, და შეამოწმეთ USB დამტენის ბუდე USB კაბელის გამოყენებამდე.

- გამოაერთეთ IQOS ORIGINALS DUO™ ან/და მისი აქსესუარები დენის ნებისმიერი წყაროდან დატენვისას ზედმეტად გაცხელების, დაკვამლიანების, აალების, ან წვის შემთხვევაში.
- არ შეეხოთ IQOS ORIGINALS DUO™-ს და/ან მის აქსესუარებს ზედმეტად გაცხელების, დაკვამლიანების, აალების, ან წვის შემთხვევაში.
- სიფრთხილით მოეპყარით. არ დააგდოთ IQOS ORIGINALS DUO™ ან მოაქციოთ ძლიერი დარტყმის ქვეშ.
- ნუ შეეცდებით IQOS ORIGINALS DUO™-ის რომელიმე კომპონენტის გახსნას, გადაკეთებას ან შეკეთებას ან რომელიმე კომპონენტის ან ელემენტის შეცვლას.
- გამოიყენეთ IQOS ORIGINALS DUO™ 0° და 40° C შორის ტემპერატურაზე.

ელემენტის რისკები

IQOS ORIGINALS DUO™ იყენებს დალუქული ლითიუმ-იონურ (Li-ion) ელემენტებს. გამოყენების ნორმალურ პირობებში ელემენტი დალუქულია.

- თუ ელემენტიდან გამოჟონილი სითხე გადაგყვალაპათ, დაუყოვნებლივ მიმართეთ სამედიცინო დახმარებას. ნუ გამოიწვევთ პირღებინებას ხელოვნურად და ნუ მიიღებთ საკვებს ან სასმელს.
- თუ ელემენტიდან გამოჟონილი სითხე ჩაისუნთქეთ, გადით სუფთა ჰაერზე და მიმართეთ სამედიცინო დახმარებას.
- ელემენტიდან გაჟონილი სითხის კანთან კონტაქტის შემთხვევაში, დაიბანეთ ხელები და არ შეეხით თვალებს.
- ელემენტიდან გამოჟონილი სითხის თვალთან კონტაქტის შემთხვევაში, დაუყოვნებლივ ჩამოიბანეთ გამდინარე წყლით სულ მცირე 15 წუთის განმავლობაში და მიმართეთ ექიმს.

▲ გაფრთხილება თერმული დამწვრობის რისკი

უსაფრთხოების ზომებისა და ინსტრუქციების დაუცველობამ შესაძლოა გამოიწვიოს თერმული დამწვრობა:

- შეინახეთ IQOS ORIGINALS DUO™-ის და HEETS™-ის გასახურებელი თამბაქოს ღერები სუფთა, მშრალ და გრილ ადგილას.
- არ მოათავსოთ IQOS ORIGINALS DUO™-ის და HEETS™-ის გასახურებელი თამბაქოს ღერები მაღალი ტენიანობის პირობებში და მზის სხივების პირდაპირი ზემოქმედების ქვეშ.
- არ გამოიყენოთ HEETS™-ის გასახურებელი თამბაქოს ღერები, თუ ისინი მაღალი ტემპერატურის და ტენიანობის პირობებშია.
- არ ამოიღოთ HEETS™-ის გასახურებელი თამბაქოს ღერები მათი გამოყენებისას.
- არასოდეს შეეხით IQOS ORIGINALS DUO™-ის გასახურებელ დანას.
- არასოდეს გამოიყენოთ IQOS ORIGINALS DUO™-ის გასახურებელი მონყობილობა გასახურებელი მონყობილობის თავსახურის გარეშე.

▲ გაფრთხილება ალერგიული რეაქციის საშიშროება

- IQOS ORIGINALS DUO™-ის და HEETS™-ის გასახურებელი თამბაქოს ღერების გამოყენებამ შესაძლოა გამოიწვიოს ისეთი ალერგიული რეაქციები, როგორიცაა სახის, ტუჩების, ენის, ღრძილების, ყელის ან სხეულის შეშუპება, სუნთქვის გაძნელება ან ხმაურიანი სუნთქვა.
- შეწყვიტეთ IQOS ORIGINALS DUO™-ის და HEETS™-ის გასახურებელი თამბაქოს ღერების გამოყენება და დაუყოვნებლივ მიმართეთ ექიმს თუკი შეამჩნიეთ რომელიმე ზემოთ-ჩამოთვლილი სიმპტომი, რადგანაც ის შესაძლოა მიუთითებდეს სერიოზულ ალერგიულ რეაქციაზე.

HEETS™-ის თამბაქოს ღერების ექსკლუზიური გამოყენება

- შეიძინეთ IQOS ORIGINALS DUO™-ის და HEETS™-ის გასახურებელი თამბაქოს ღერები მხოლოდ IQOS™ -ის ადგილობრივ ან სხვა ავტორიზებულ საცალო გაყიდვების მაღაზიებში.
- გამოიყენეთ მხოლოდ IQOS ORIGINALS DUO™-ის და HEETS™-ის გასახურებელი თამბაქოს ღერები. არასოდეს გამოიყენოთ IQOS ORIGINALS DUO™ სიგარეტთან ან მსგავს პროდუქტთან, რომელთა გამოყენებაც არ არის ნებადართული IQOS ORIGINALS DUO™-თან ერთად. ამან შესაძლოა გამოიწვიოს დაზიანება.
- არ შეეცადოთ HEETS™-ის გასახურებელი თამბაქოს ღერები ან/და არ დაამატოთ რაიმე სახის ნივთიერება. ამან შესაძლოა გამოიწვიოს დაზიანება.


შეტყობინება გვერდითი მოვლენების ან ინციდენტების შესახებ

- თუკი IQOS ORIGINALS DUO™-ის ან/და HEETS™-ის თამბაქოს ღერების გამოყენებისას შეამჩნიეთ ჯანმრთელობასთან დაკავშირებული ნებისმიერი გვერდითი მოვლენა, გაიარეთ კონსულტაცია ექიმთან.


- გვერდითი მოვლენის ან ინციდენტის შესახებ შეგიძლიათ შეატყობინოთ ქოლ-ცენტრს. (დეტალები შეგიძლიათ იხილოთ მომხმარებლისთვის განკუთვნილ საგარანტიო ბუკლეტში). გვერდითი მოვლენის ან ინციდენტის შეტყობინებით, თქვენ ხელს შეუწყობთ მეტი ინფორმაციის მონოდებას ამ პროდუქტის უსაფრთხოებასთან დაკავშირებით.
- დამატებითი ინფორმაციისთვის გთხოვთ ეწვიოთ ვებგვერდს www.iqos.com


ტექნიკური მონაცემები

გასახურებელი მონყობილობა


IQOS 3 მოდელი A1404/
 IQOS ORIGINALS DUO™
 მოდელი A1406
 ელემენტის ტიპი: Li-ion-ის
 მრავალჯერადად დამუხტვადი
 ელემენტი სიმძლავრე:
 5 ვ  1.6 ა
 დამზადებულია ჩინეთში

გასახურებელი მონყობილობა

IQOS 3 მოდელი A1504/
 IQOS ORIGINALS DUO™
 მოდელი A1505
 ელემენტის ტიპი: Li-ion-ის
 მრავალჯერადად დამუხტვადი
 ელემენტი
 სიმძლავრე: 5 ვ  2 ა
 Bluetooth® 4.1
 დამზადებულია ჩინეთში

IQOS ORIGINALS DUO™ დამტენი მონყობილობა მონიშნულია სიმბოლოთი , რომელსაც მოსდევს „SxxAxx“, რაც იმაზე მიუთითებს, რომ IQOS ORIGINALS DUO™-ის დამტენი მონყობილობა შეიძლება დაიტენოს მხოლოდ ქვემოთ ჩამოთვლილი IQOS ORIGINALS DUO™-თვის შემუშავებული კვების ბლოკის ერთ-ერთი მოდელით.

კვების ბლოკი:

მოდელი: S82A40, S82A41, S82A42, S82A43, S82A45, S82A46 სიმძლავრე:
 100 ვ-240 ვ~ 50-60 ჰვ 0.3 ა
 გამტარუნარიანობა: 5.0 ვ  2.0 ა
 გამავალი სიმძლავრე: 10.0 ვტ
 წარმადობის საშუალო ეფექტურობა: 79.0 %
 დამზადებულია ჩინეთში
 დატვირთვის გარეშე ენერჯის მოხმარება: <0.09 ვტ

გამოიყენება USB TYPE C კაბელთან ერთად

დამზადებულია ჩინეთში

სანმენდი ხელსაწყო


დამზადებულია ჩინეთში

სანმენდი ჩხირები

დამზადებულია ვიეტნამში

ინფორმაცია IQOS ORIGINALS DUO™-ის უტილიზაციის შესახებ

მოქმედებს ევროკავშირსა და ევროპის ეკონომიკურ გაერთიანებაში

 სიმბოლო პროდუქტზე ან მისი შეფუთვაზე მიუთითებს, რომ ეს პროდუქტი და მისი ცალკეული ნაწილები (ელემენტის ჩათვლით) არ უნდა განთავსდეს სხვა საყოფაცხოვრებო ნარჩენებთან ერთად. თქვენი პასუხისმგებლობაა განათავსოთ ნარჩენები და გადასცეთ ისინი გადაამუშავების პუნქტს, რათა მოხდეს ნარჩენების, ელექტრო და ელექტრონული მონყობილობების გადამამუშავება. გარდა ამისა, განმუხტული ელემენტის დაბრუნებას შეძლებთ შესყიდვის ადგილას.

ნარჩენების (მათ შორის ელემენტების) შეგროვება და დახარისხება ხელს შეუწყობს ბუნებრივი რესურსების დაბოგვას და ნარჩენების შემდგომ გადამუშავებას, რითიც ხდება ადამიანების ჯანმრთელობის და გარემოს გაფრთხილება. ნარჩენების, ნაწილების მუნიციპალურ ნაგავსაყრელზე გადაგდება (გადაყრა, დაწვა) შესაძლოა უარყოფითად იმოქმედოს გარემოზე და ადამიანის ჯანმრთელობაზე.

ელემენტის ამოღების ინსტრუქცია (უტილიზაციისა და გადამუშავებისთვის)

მომხმარებელმა არ უნდა ამოიღოს ელემენტი პროდუქტის ექსპლუატაციის ვადის ამოწურვისას. მხოლოდ ავტორიზებულ გადამამუშავებელს შეუძლია ელემენტის უსაფრთხოდ ამოღება, ქვემოთ მოცემული ნაბიჯების მიხედვით:

IQOS ORIGINALS DUO™-ის დამტენი მოწყობილობა (A1505):

ნაბიჯი 1: დაშლამდე, მოწყობილობა სრულად უნდა იყოს გამორთული დენის წყაროდან. მოაშორეთ საფარი, შემდეგ, კი, ხრახნები ორივე მხრიდან.

ნაბიჯი 2: გამოაცალკევეთ დამტენი კორპუსიდან.

ნაბიჯი 3: მოუშვით ხრახნები დამტენის მოსაცილებლად.

ნაბიჯი 4: გამოაცალკევეთ თითოეული დრეკადი პლატა (FPC) და შესაერთებელი, რათა მოაშოროთ ნაბეჭდი პლატა (PCB)

ნაბიჯი 5: ამოიღეთ ელემენტი და გადაადგეთ ის ადგილობრივი რეგულაციების შესაბამისად.

IQOS ORIGINALS DUO™-ის გასახურებელი მოწყობილობა (A1406):

ნაბიჯი 1: მოწყობილობა სრულად გამორთული უნდა იყოს დენის წყაროდან მის დაშლამდე. მოაშორეთ გასახურებელ მოწყობილობას წინა ნაწილი.

ნაბიჯი 2: მოაშორეთ უკანა ნაწილი.

ნაბიჯი 3: მოაშორეთ ჩართვა/გამორთვის ღილაკი.

ნაბიჯი 4: მოაშორეთ წებო და სარჩული ელემენტის შუა ნაწილისა და ჩარჩოსგან გასაცალკეებლად. შუა ნაწილი უნდა გაიჭრას გასახსნელად წებოს გამო.

ნაბიჯი 5: ამოიღეთ ელემენტი და გადაადგეთ ის ადგილობრივი რეგულაციების შესაბამისად.

შესრულების დადასტურება

ამრიგად, Philip Morris Products S.A. აცხადებს, რომ IQOS ORIGINALS DUO™ აკმაყოფილებს 2014/53/EU დირექტივის სხვა აუცილებელ მოთხოვნებს და შესაბამის დებულებებს. შესაბამისობის ოფიციალური დეკლარაცია შეგიძლიათ იხილოთ შემდეგ ვებ-გვერდზე: www.pmi.com/declarationofconformity

IQOS ORIGINALS DUO™ მოდელი A1505 მოქმედებს 2.402-2.480 GHz სიხშირის ჯგუფში მაქსიმალური RF გამომავალი ენერგიით 10.dBm- ის ქვემოთ.

შექმნილია და წარმოებულია „ფილიპ მორის პროდაქტს ს.ა.“-ს ნებართვით, ჟან რენოს სანაპირო 3, ნოშატელი 2000, შვეიცარია.



Bluetooth® სიტყვიერი ნიშნები და ლოგოები წარმოადგენს რეგისტრირებულ სავაჭრო ნიშანს, რომელიც ეკუთვნის Bluetooth SIG, Inc.-ს. Philip Morris Products S.A- ს და მისი შვილობილი კომპანიების მიერ ამ ნიშნების ნებისმიერი გზით გამოყენება ლიცენზირებულია

© 2020 "Philip Morris Products S. A."
IQOS სასაქონლო ნიშანი ეკუთვნის
"ფილიპ მორის პროდაქტს ს.ა."-ს, ჟან რენოს
სანაპირო 3, ნოშატელი 2000, შვეიცარია.

